


## TREPPEN



### Produktinformation

Um Höhenunterschiede in Ihrem Garten auszugleichen, bieten wir vorgefertigte Treppen aus Cortenstahl (4 mm) und Aluminium (4 mm) an. Die Breite der Treppe variiert von 1000 mm bis 3000 mm. Die Höhe einer Stufe beträgt 170 mm bei einer maximalen Anzahl von 10 oder 17 Stufen (abhängig von der Breite).

Standard Farbe Aluminium: RAL 9005. Fast in allen RAL-Farben erhältlich (hierfür berechnen wir Anlaufkosten).

Treppen sind keine Lagerware.

## SPECIFIKATION

### Allgemein

Unsere Treppen sind ausgestattet mit:

- Materialstärke Corten: 4 mm
- Materialstärke Alu.: 4 mm
- Stufenhöhe: 170 mm
- Schritttiefe: 240 mm
- Garantie 5 Jahre (absteigend)

### Corten

- Braun-Orange Rostfarbe
- Wird ungeröstet angeliefert
- Rostprozess dauert 4-5 Monate
- Bio Rostbeschleuniger erhältlich

### Aluminium

**Standard Farbe:** RAL 9005.

Andere Standard-RAL-Farben sind möglich (Anlaufkosten werden hierfür berechnet).

## WICHTIG

### Punkte für Aufmerksamkeit

- Nach Erhalt müssen alle Verpackungsmaterialien sofort von den Produkten entfernt werden.
- Cortenstahl sollte niemals ständig Feuchtigkeit ausgesetzt sein, er sollte in allen Situationen gut abfließen und lüften.
- Wir verwenden nur Cortenstahl Typ S355J0WP.
- Küstengebiete: Wir empfehlen, Cortenstahl nicht in einem Umkreis von 2 km um eine Küste zu verwenden.
- Während des Rostprozesses kann Rostwasser aus dem Produkt austreten.
- Das Bohren / Schleifen im Material ist nicht gestattet.

### Instandhaltung

- Jährliche Reinigung durch Entfernen von grobem Schmutz mittels Mit sauberem Leitungswasser abspritzen.
- Behandeln Sie Aluminium mit einem Reinigungsmittel.
- **Achtung!** Verwenden Sie keinen Hochdruckreiniger und kein Scheuerschwamm.
- Wartungsprodukte sind bei uns erhältlich (Seite 4).

# PLATZIERUNG

## PLATZIERUNG

1. Treppen sollten immer auf einem stabilen Fundament und an einer festen Wand montiert werden. Außerdem müssen sie eben sein, damit keine inneren Spannungen in der Treppe entstehen. Dies kann zu Schäden am Produkt führen.

**Achtung!** Sorgen Sie für eine stabile, flache Montagefläche.

2. Anschließend bohren Sie 14 mm und 100 mm tiefe Löcher in das Fundament und die Wand, an den Stellen, die den Löchern in der Treppe entsprechen. Reinigen Sie die Bohrlöcher mit Druckluft.

3. Injektionsmörtel (vorzugsweise Fischer - FIS EM Plus 390 S) auftragen und Ankerstangen M12x140, Stahl elektrolytisch verzinkt, Festigkeitsklasse 5.8 setzen.

4. Setzen Sie dann die Treppe über die Ankerstangen, auf das Fundament und an die Wand.

5. Verbinden Sie die Treppe mit dem Fundament und der Wand mit M12-Muttern an den Ankerstangen, mit einem maximalen Anzugsdrehmoment von 40 Nm.

**Achtung!** Ziehen Sie zuerst alle Schrauben locker an, danach können sie einzeln angezogen werden.

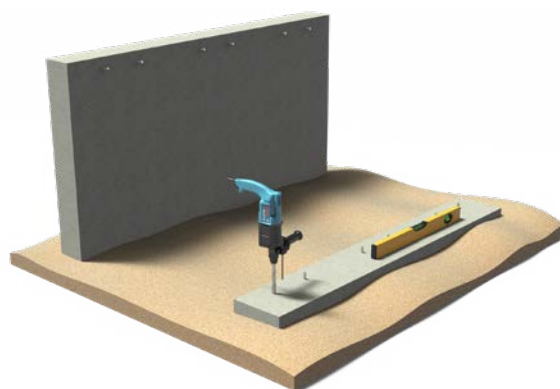
6. Nachdem die Treppe mit dem Fundament und der Wand verbunden wurde, kann jede Bepflanzung oder Pflasterung angewendet werden.

## FREITRAGEND

Um unsere Treppen vielseitig einsetzbar zu machen, wurde ein großer Teil unserer Treppen mit einem NEN-EN-1993-Qualitätszeichen ausgezeichnet. Dies garantiert, dass sie freitragend platziert werden können, wenn die oben genannten Schritte genau befolgt werden.

Treppen, die freitragend aufgestellt werden können:

Öffentlicher Bereich: Treppen aus Cortenstahl bis zu 6 Stufen.  
Wohnungsbau: Treppen aus Cortenstahl bis zu 8 Stufen.



# TREPPEN

## MODELLE

Eine vollständige Übersicht aller Modelle und produktspezifischen Optionen finden Sie unter [www.adezz.com](http://www.adezz.com).




TREPPE ALUMINIUM



TREPPE CORTEN

## OPTIONEN



SONDER-  
ANFERTIGUNG



## ZUBEHÖR

Alle unsere Zubehöreile erfüllen die höchsten Standards und sind eine äußerst geeignete Ergänzung zu unseren Produkten. Besuchen Sie [www.adezz.com](http://www.adezz.com) für einen vollständigen Überblick über unser Zubehör.



### CLEANER & PROTECTOR

Wir empfehlen, unsere Produkte mindestens einmal im Jahr zu reinigen. Verwenden Sie für optimale Ergebnisse das Reinigungsmittel ADEZZ BIO Cleaner & Protector.

Lesen Sie die Anweisungen der Verpackung vor Gebrauch immer sorgfältig durch.



### ROSTBESCHLEUNIGER

Unsere Corten-Stahlprodukte werden nicht verrostet geliefert und der Rostprozess dauert dann ca. 4-5 Monate. Dieser Vorgang kann mit dem von uns erhältlichen BIO-Rostbeschleuniger beschleunigt werden.

Lesen Sie die Anweisungen der Verpackung vor Gebrauch immer sorgfältig durch.



### CORTEN VERSIEGELUNG

Um den Rostprozess zu stoppen, kann Corten Versiegelung auf die Corten-Produkte aufgetragen werden.

Lesen Sie die Anweisungen auf der Verpackung vor Gebrauch immer sorgfältig durch.